

Bydd Arholiadau Mynediad Prifysgol Aberystwyth, fel arfer, yn cael eu cwblhau mewn dogfen 'Word', a chyflwynir ar-lein gan ddefnyddio ein hamgylchedd dysgu rhithwir, Blackboard. Isod ceir amlinelliad o bob cam o'r broses. Gwnewch yn siŵr eich bod yn cynefino â'r wybodaeth a ddarperir.

**Sicrhewch eich bod yn trafod y trefniadau gyda'ch Swyddog Arholiadau ymlaen llaw, i gadarnhau pryd a ble y cynhelir yr arholiadau.**

### Ysgogi eich cyfrif TG Prifysgol Aberystwyth

Bydd pob ymgeisydd yn cael enw defnyddiwr a chyfrinair Prifysgol Aberystwyth ar ôl y dyddiad cau ar 2 Chwefror 2024. Bydd angen i chi ysgogi eich cyfrif **cyn dyddiad yr arholiadau** (ni fydd angen ysgogi cyfrif ebost newydd). Bydd dolen ysgogi yn cael ei hanfon i'r cyfeiriad ebost a roddwyd ar eich ffurflen gais UCAS. **Wedi i chi roi eich cyfrif ar waith, nodwch y manylion mewngofnodi a'r cyfrinair - bydd angen nhw ar ddiwrnod yr arholiadau.** Cysylltwch ag [ysgoloriaethau@aber.ac.uk](mailto:ysgoloriaethau@aber.ac.uk) gydag unrhyw broblemau.

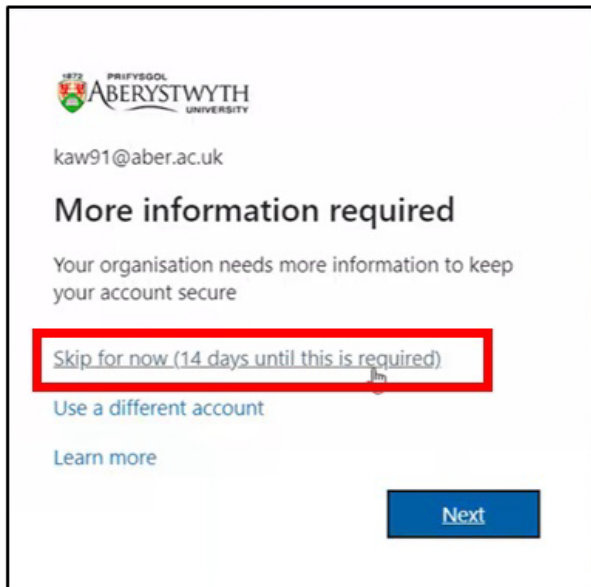
### Ar ddiwrnod yr Arholiad

Byddwch yn cael copi caled o'r papur arholiad gan aelod o staff. **Peidiwch â chysylltu â'r we nes bod yr arholiad wedi gorffen a'ch bod yn barod i gyflwyno eich papur.**

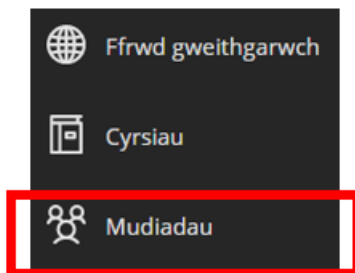
**Noder: Bydd arholiadau Mathemateg a Mathemateg Bellach yn cael eu cwblhau ar bapur llinellau yn hytrach nag ar y cyfrifiadur.** Bydd y papurau hyn yn cael eu casglu can y goruchwylwyr, eu sganio, a'u danfon trwy e-bost atoch fel y gallwch gyflwyno'r papur trwy Turnitin, ym mhresenoldeb goruchwylwr.

Bydd angen i chi:

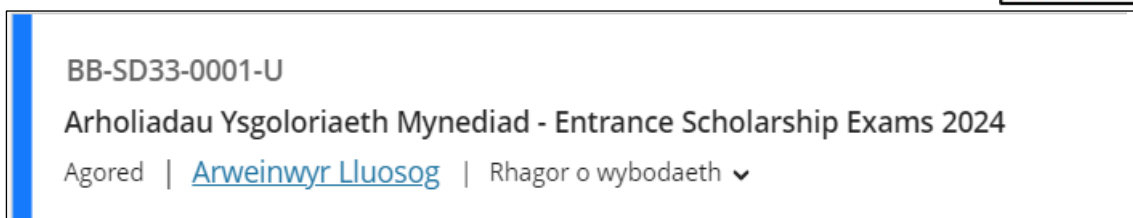
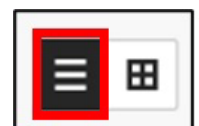
1. Agor dogfen Word ar eich cyfrifiadur, bydd eicon ar y pen fwrdd, ac arbed y ddogfen yn syth gan enwi'r ffeil yn y fformat canlynol (CYFENW\_ENW CYNTAF\_PWNC). Gwnewch yn siŵr eich bod yn arbed eich dogfen yn rheolaidd.
2. Ar frig y dudalen nodwch yn glir: eich enw llawn, ysgol a theitl llawn y pwnc.
3. Gwnewch yn siŵr eich bod yn rhifo/labelu eich atebion yn glir (e.e. 'Cwestiwn 1A').
4. Pan fyddwch yn barod i gyflwyno eich papur arholiad, agorwch borwr ar eich peiriant (Chrome neu Firefox) a theipiwch [blackboard.aber.ac.uk](https://blackboard.aber.ac.uk), mewngofnodwch i [Blackboard](https://blackboard.aber.ac.uk) gan ddefnyddio'r enw defnyddiwr a'r cyfrinair a ddarparwyd i chi.
5. Fel rhan o'r wybodaeth i fewngofnodi, byddwch yn gweld sgrin '**More Information required**', gweler isod:



6. Cliciwch ar 'Skip for now (14 days until this is required).'
7. Dewiswch **Mudiadau** o'r ddewislen ar y chwith.





8. Mae dau wedd posib yn Blackboard, os nad yw eich sgrin yn edrych fel yr isod, cliciwch ar yr eicon gwedd rhestr gyda thair llinell wen:





9. Cliciwch ar 'Arholiadau Ysgoloriaeth Mynediad – Entrance Scholarship Exams 2024':
10. Ar ôl agor y **Mudiad** gallwch gyflwyno eich gwaith. Os ydych yn cyflwyno eich atebion yn y Gymraeg cliciwch ar y ffolder **Arholiad Ar-lein (Cymraeg)**. Os ydych yn cyflwyno yn Saesneg cliciwch ar y ffolder **Online Exam (English)**.

Cynnwys y Mudiad

---

 Online Exam (English)  
 Yn weladwy i gyfranogwyr ▾

---

 Arholiad Ar-lein (Cymraeg)  
 Yn weladwy i gyfranogwyr ▾

---

11. Byddwch yn gweld nifer o fannau cyflwyno.
12. Ewch i'r man cyflwyno cywir ar gyfer eich pwnc. Er enghraifft:

 Cemeg - C1CH  
Dyddiad cyflwyno: 11/02/24 23:00  
 Amodau rhyddhau ▾ [Dyddiad/amser](#)  
Cyflwynwch eich atebion arholiad Cemeg yma

13. Cliciwch ar y man cyflwyno a bydd ffenestr newydd yn agor. Cliciwch **Lansio**.

Arholiadau Ysgoloriaeth Mynediad - Entrance Scholar...

## Cemeg - C1CH

---

Manylion a gwybodaeth


---


**Dyddiad Cyflwyno**  
11/02/24 15:00

**64d**

---

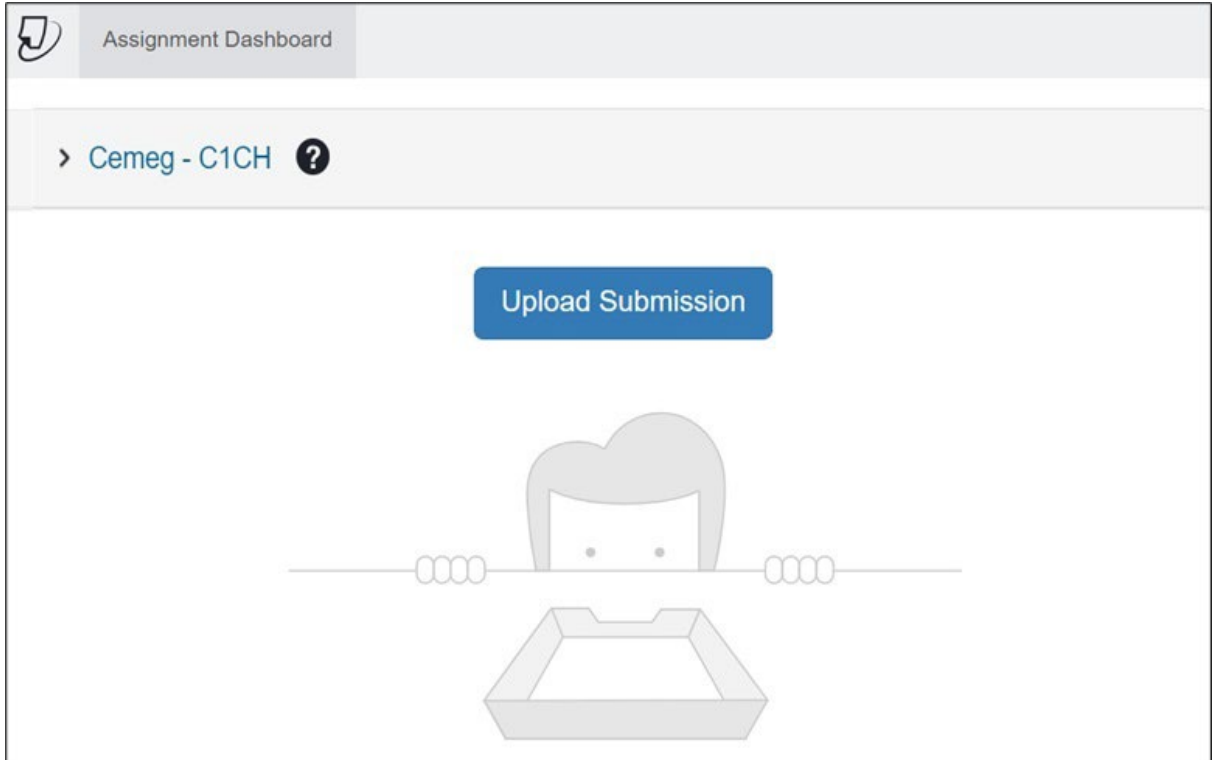
Eich Cyflwyniadau

 **Heb ei agor** Ddim ar gael  
Yn ddyledus 11/02/24 15:00

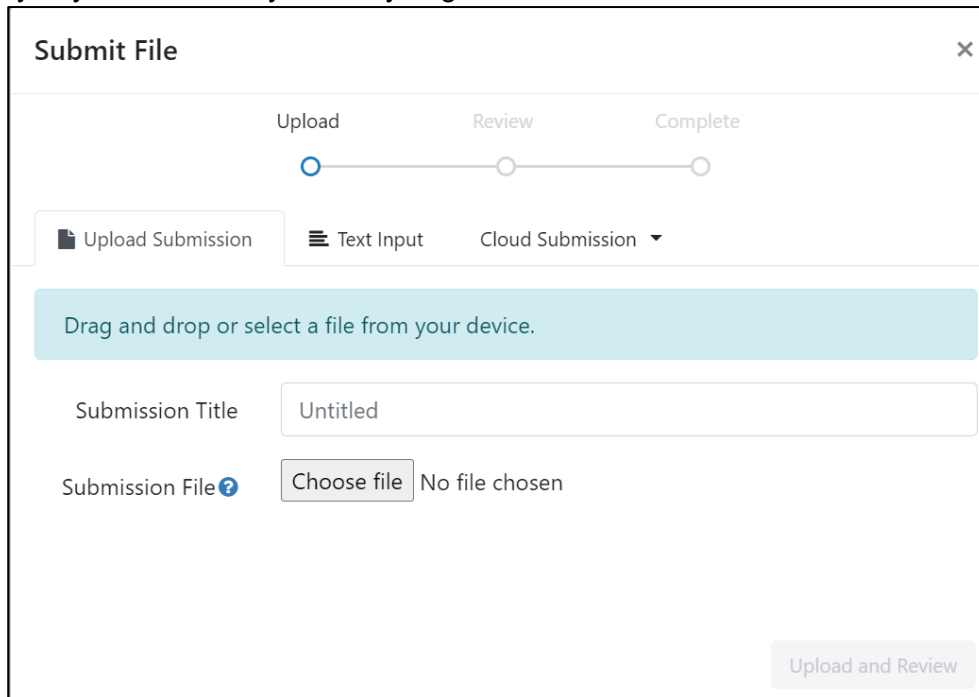


**Lansio**

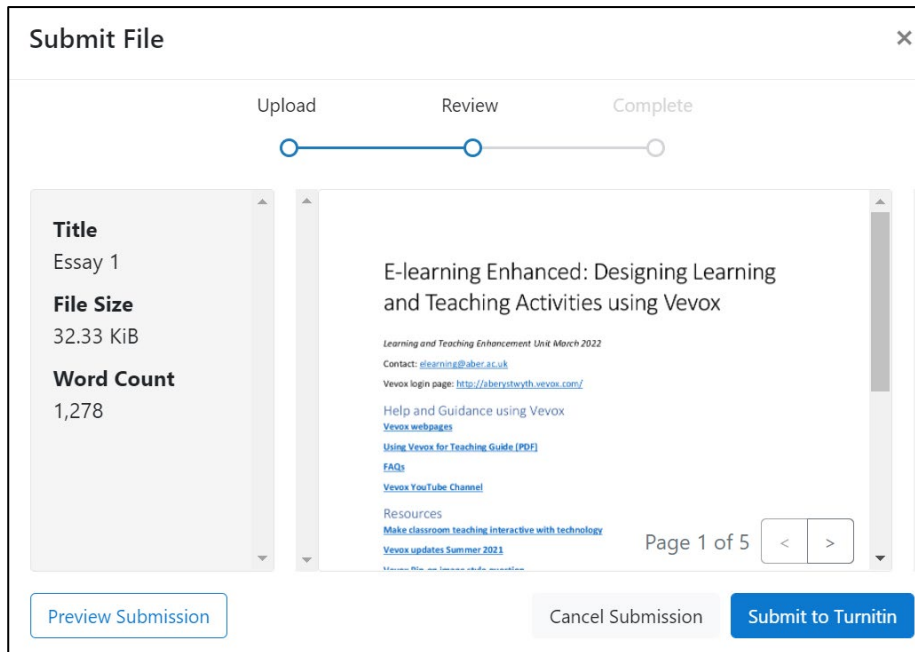
14. Dewiswch **Upload Submission**



15. Bydd y ffenestr lanlwytho ffeil yn agor:



16. Gallwch lusgo a gollwng eich ffeil i'r man cyflwyno, neu dewiswch **Choose file** i chwilio drwy eich storfa ffeiliau.
17. Bydd y **Submission Title** yn llenwi'n awtomatig gydag enw eich ffeil. Gallwch newid hwn drwy ddileu'r testun ac ailenwi'r ffeil os dymunwch.
18. Dewiswch **Upload and Review**
19. Bydd eich ffeil yn lanlwytho a byddwch yn gallu gweld rhagolwg o dudalen gyntaf y cyflwyniad:



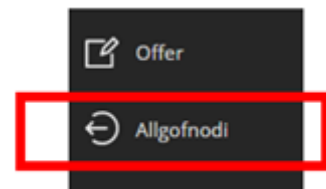
20. Os ydych chi'n hapus mai dyma'r ffeil gywir, cliciwch **Submit to Turnitin**.

21. Gwnewch yn siŵr fod eich papur wedi cael ei gyflwyno'n llwyddiannus. Dylech gael y neges ganlynol:

✔ Submission uploaded successfully. [Download Digital Receipt](#)

**Noder: Dylech lawrlwytho eich derbyniad Digidol** fel y dangosir yn y ddelwedd uchod a'i arbed fel tystiolaeth o'ch cyflwyniad. Os nad ydych yn gweld y neges werdd, gofynnwch i'ch goruchwyliwr am gymorth.

22. Allgofnodwch o Blackboard.



**Arfer Da yn yr Arholiadau Mynediad:**

Sicrhewch eich bod yn darllen [Polisi ar Ymddygiad Da ac Annheg ar gyfer yr Arholiadau Mynediad](#). Byddwch yn ymwybodol bod Turnitin yn cynhyrchu 'adroddiad tebygrwydd' a fydd yn tynnu sylw at enghreifftiau o debygrwydd rhwng eich gwaith ac unrhyw waith a gyhoeddwyd yn flaenorol (gan gynnwys ffynonellau rhyngwyd). Bydd y Bwrdd Arholi yn ymchwilio i unrhyw debygrwydd o'r fath.

**Canlyniadau:** Bydd canlyniadau'n cael eu e-bostio i ymgeiswyr a'u Swyddog Arholiadau o fewn 4–6 wythnos ar ôl dyddiad yr arholiad.