

# Canllaw Blackboard Learn Ultra 2023-24 i fyfyrwyr

Yr Uned Datblygu Dysgu ac Addysgu ([eddysgu@aber.ac.uk](mailto:eddysgu@aber.ac.uk))

## Cynnwys

Beth yw Blackboard? .....	2
Dechrau Arni.....	2
Gwiriwch gydnawsedd eich porwr.....	2
Dewis iaith.....	2
Trosolwg o Ultra Base Navigation .....	3
Cael mynediad i Gwrs.....	4
Trosolwg o Lywio'r Cwrs .....	5
Gweld recordiadau darlithoedd Panopto .....	6
Rhestr Ddarllen.....	7
Aseiniadau .....	7
Blackboard Assignment.....	7
Profion Blackboard .....	7
Dod o hyd i farciau ac adborth.....	7
Offer Rhyngweithiol.....	8
Trafodaethau.....	8
Dyddlyfrau .....	8
Dogfennau Cydweithio .....	8
Hygyrchedd.....	8
Allgofnodi.....	8
Rhagor o Wybodaeth .....	9

## Beth yw Blackboard?

Blackboard yw Amgylchedd Dysgu Rhithwir (VLE) y Brifysgol - gwefan ar-lein ar gyfer pob cwrs sy'n cynnig amrywiaeth o ddeunyddiau i gefnogi dysgu ac addysgu.

## Dechrau Arni

Gallwch gael mynediad i Blackboard ar unrhyw gyfrifiadur, tabled, neu ddyfais symudol sydd wedi'i chysylltu â'r Rhyngwyd gan ddefnyddio porwr megis Google Chrome neu Firefox.

Ewch i <https://blackboard.aber.ac.uk>

- Mewngofnodwch gan ddefnyddio eich enw defnyddiwr a'ch cyfrinair Prifysgol Aberystwyth drwy'r [Dilysiad Microsoft Aml-ffactor \(MFA\)](#). Argymhellir defnyddio'r [Ap Microsoft Authenticator](#) Ar eich ffôn – ffordd gyflymach a haws o fewngofnodi ar draws sawl dyfais.

Os ydych chi'n defnyddio gweithfan gwasanaeth cyhoeddus, gallwch gael mynediad i Blackboard drwy glicio ar yr eicon bwrdd gwaith. Gallwch hefyd gael mynediad i Blackboard o'r dudalen we [Gwybodaeth i Fyfyrywyr](#) drwy glicio ar [Eich Safleoedd](#) a **Blackboard**.

Os na allwch fewngofnodi i Blackboard cysylltwch â'r Gwasanaethau Gwybodaeth ([gg@aber.ac.uk](mailto:gg@aber.ac.uk)).

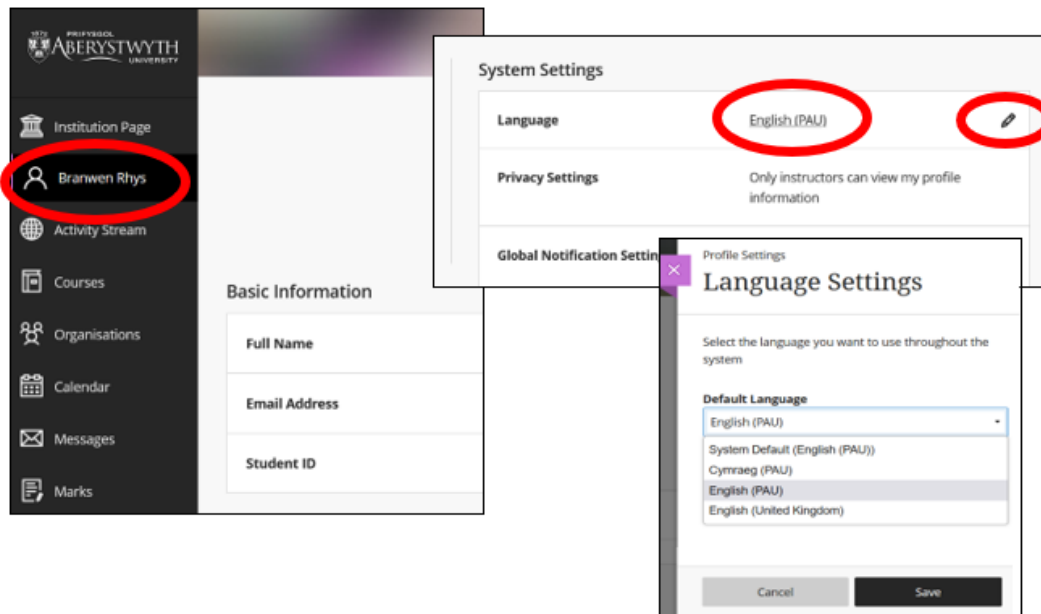
## Gwiriwch gydnawsedd eich porwr

Pan fyddwch wedi mewngofnodi i Blackboard gallwch [Wirio eich porwr](#) i sicrhau bod eich porwr a'ch system weithredu wedi'u cefnogi. Os nad yw eich porwr wedi'i gefnogi efallai na fydd rhai nodweddion Blackboard yn gweithio yn ôl y disgwyl. **Defnyddiwch borwr wedi'i gefnogi megis Google Chrome a Firefox wrth wneud tasgau pwysig fel cyflwyno aseiniadau neu gymryd cwis asesedig.**

## Dewis iaith

Bydd eich dewis iaith yn cael ei godi'n awtomatig o'ch cofnod myfyriwr. Gallwch newid y rhyngwyneb iaith yn Blackboard drwy fynd i'ch proffil yn Blackboard a newid yr **iaith** dan **Gosodiadau System**.

Cliciwch ar eich enw yn y golofn ar y chwith ac yna cliciwch ar yr iaith sydd wedi'i dewis ar hyn o bryd i newid eich dewis iaith o'r gwmpen:



Am fwy o wybodaeth gweler [Cwestiynau Cyffredin Ieithoedd Blackboard](#).

## Trosolwg o Ultra Base Navigation

Ar ôl mewngofnodi i Blackboard, byddwch yn glanio ar y dudalen **Cyrsiau**. Dyma lle byddwch yn gweld yr holl gyrsiau yr ydych wedi'ch cofrestru arnynt. Byddwch yn cael eich cofrestru ar eich Cyrsiau ar ôl i chi gwblhau'r broses Gofrestru. Mae cwrs Blackboard ar gyfer pob modiwl rydych chi'n ei astudio. Ar 1 Awst bob blwyddyn, byddwch yn gweld eich cyrsiau ar gyfer y flwyddyn academaidd nesaf.

Defnyddiwch y ddewislen ar hyd yr ochr chwith i lywio i wahanol feysydd swyddogaethol Blackboard.

Caiff y canllaw hwn ei ddiweddarau a'i gynnal gan yr Uned Datblygu Dysgu ac Addysgu ([eddysgu@aber.ac.uk](mailto:eddysgu@aber.ac.uk)). Diweddarwyd y canllaw hwn ddiwethaf ym mis Awst 2023.

**Courses**

← Cyrsiau 2023-24 Courses Courses ▾

Search your courses Filter All Courses ▾

**Favourites**

- AR21820\_AB2\_2023-24  
Book Illustration 1 (AB2 2023-24)  
[Multiple Instructors](#) | More info ▾
- NU10460\_AB2\_2023-24  
Demonstrating Professional Practice (Part B) (AB2 2023-24)  
[Multiple Instructors](#) | More info ▾
- NU10220\_AB2\_2023-24  
Developing Professional Practice (AB2 2023-24)  
[Multiple Instructors](#) | More info ▾

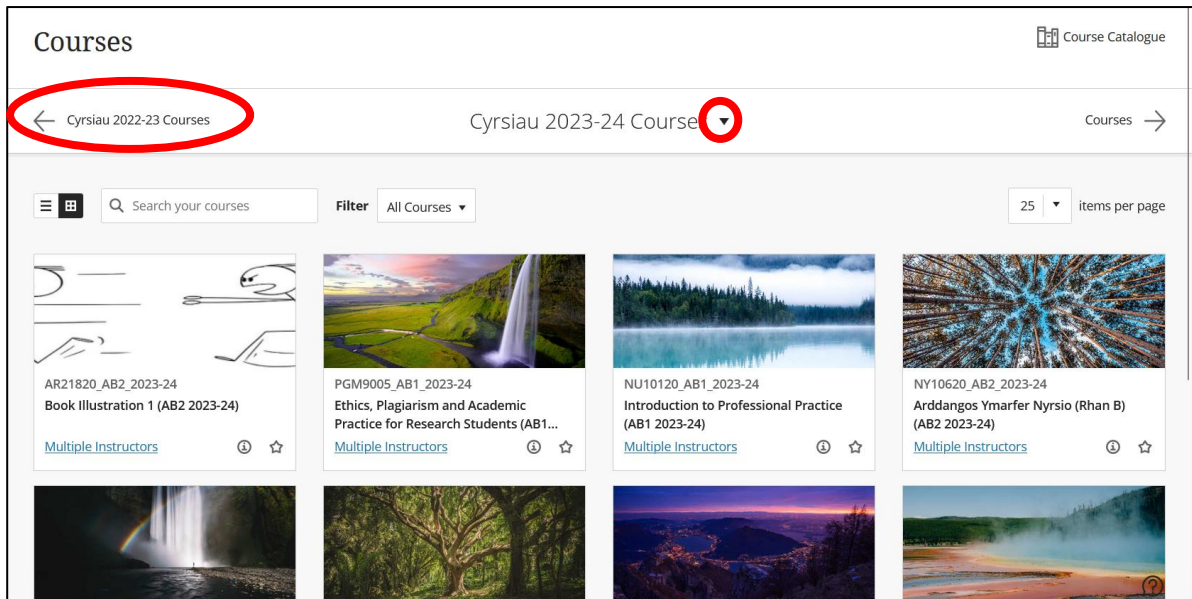
Cyfeiriwch at ein [Cwestiwn Cyffredin: Sut mae dechrau arni gydag Ultra Base Navigation](#) Am fwy o wybodaeth ar sut i:

- Weld eich cyrsiau (cyrsiau yr ydych wedi'ch cofrestru arnynt fel myfyriwr)
- Gweld eich Mudiadau
- Rheoli eich Proffil
- Gweld eich Hysbysiadau

## Cael mynediad i Gwrs

I gael mynediad i un o'ch cyrsiau yn Blackboard cliciwch ar y cwrs o restr y cwrs neu'r grid fel y gwelir isod:

Caiff y canllaw hwn ei ddiweddarau a'i gynnal gan yr Uned Datblygu Dysgu ac Addysgu ([eddysgu@aber.ac.uk](mailto:eddysgu@aber.ac.uk)). Diweddarwyd y canllaw hwn ddiwethaf ym mis Awst 2023.



I gael mynediad at gyrsiau blynyddoedd blaenorol, cliciwch ar **Cyrsiau 2022-23 Courses** yn y gornel chwith uchaf. Fel arall, gallwch ddefnyddio'r gwymplen yng nghanol y sgrin (fel y gwelir uchod) i ddewis eich blwyddyn benodol.

Os na allwch weld eich cwrs wedi'i restru, cysylltwch â'ch adran.

## Trosolwg o Lywio'r Cwrs

Eich darlithwyr sy'n gyfrifol am boblogi eich cyrsiau gyda'ch deunyddiau dysgu, asesiadau, a gweithgareddau. Mae gan y Brifysgol [Isafswm Presenoldeb Gofynnol](#) sy'n amlinellu'r hyn y disgwylir ei gynnwys ar y cwrs.

Mae'r cyrsiau wedi'u creu gyda dwy ffolder:

- **Gwybodaeth am y Modiwl:** lle gallwch ddod o hyd i wybodaeth am sut mae'r cwrs yn cael ei redeg.
- **Asesu ac Adborth:** lle gallwch ddisgwyl dod o hyd i'ch briffiau aseiniadau a manau cyflwyno.

Bydd eich darlithwyr hefyd wedi creu lleoliad penodol ar gyfer deunyddiau dysgu. Yma fe welwch ddeunyddiau eich cwrs yn ogystal ag unrhyw weithgareddau y gallai eich darlithydd ofyn i chi eu cwblhau.

Pan fyddwch yn clicio ar gwrs bydd yn agor yn yr un porwr neu dab:

Caiff y canllaw hwn ei ddiweddarau a'i gynnal gan yr Uned Datblygu Dysgu ac Addysgu ([eddysgu@aber.ac.uk](mailto:eddysgu@aber.ac.uk)). Diweddarwyd y canllaw hwn ddiwethaf ym mis Awst 2023.

- **Cynnwys:** dyma dudalen lanio Cynnwys y Cwrs.
- **Calendr:** mae eitemau megis dyddiadau cyflwyno Turnitin ac aseiniadau yn cael eu hychwanegu'n awtomatig i'r calendr.
- **Cyhoeddiadau:** edrychwch yma am gyhoeddiadau am dasgau, dyddiadau cau neu weithgareddau sydd i ddod;
- **Trafodaethau:** mae'n rhestru'r holl drafodaethau yn y cwrs.
- **Llyfr graddau:** mae'n cynnwys gwybodaeth am eich aseiniadau, arholiadau, cynnydd ac ystadegau graddio.
- **Negeseuon:** Ffyrdd o gyfathrebu ag aelodau eraill o'r cwrs.
- **Grwpiau:** Efallai y bydd eich tiwtor yn trefnu myfyrwyr i grwpiau seminar, yn rhyddhau gweithgareddau yn seiliedig ar aelodaeth grŵp neu'n creu grwpiau ar gyfer gwaith a asesir; mae rhestr o aelodau'r grŵp hefyd ar gael yma.

I lawr ochr chwith y dudalen **Cynnwys y Cwrs** ceir rhestr o ddolenni defnyddiol:

- **Staff y Cwrs:** mae'n rhestru'r staff sy'n cyfrannu at y cwrs. Gallwch anfon neges at yr aelod o staff drwy glicio ar y logo amlen wrth ymyl eu henw.
- **Cofrestr Dosbarth:** mae'n rhestru pawb sydd wedi'u cofrestru ar y cwrs
- **Olrhain Cynnydd:** Mae'r nodwedd hon yn eich galluogi i olrhain eich cynnydd eich hun drwy'r cwrs (os yw'ch darlithydd wedi ei galluogi). Gallwch weld pa ddeunydd yr ydych wedi edrych arnynt a pha dasgau sydd ar y gweill.
- **Presenoldeb:** rheolir hyn y tu allan i Blackboard, felly gallwch anwybyddu'r ddolen hon
- **Llyfrau ac Offer:** dyma ddolen gyflym i'ch rhestrau darllen a'ch recordiadau Panopto.

Edrychwch ar [Llywio y tu mewn i gwrs](#) yn Blackboard am ragor o wybodaeth.

## Gweld recordiadau darlithoedd Panopto

Yn unol â'r [Polisi Cipio Darlithoedd](#), Panopto yw'r feddalwedd a ddefnyddir i recordio darlithoedd. Cewch fynediad i'r recordiadau o'ch darlithoedd trwy Blackboard.

Gallwch gael mynediad i bob recordiad ar y cwrs drwy glicio ar y ddolen **Holl Fideos Panopto / All Panopto Videos**:

Caiff y canllaw hwn ei ddiweddarau a'i gynnal gan yr Uned Datblygu Dysgu ac Addysgu ([eddysgu@aber.ac.uk](mailto:eddysgu@aber.ac.uk)). Diweddarwyd y canllaw hwn ddiwethaf ym mis Awst 2023.



## Holl Fideo Panopto / All Panopto Videos

Cyswllt i holl fideo Panopto / Link to all Panopto videos

Os yw'ch darlithydd yn dewis creu dolen i recordiadau unigol, yna bydd yn arddangos gyda'r un eicon Panopto.

## Rhestr Ddarllen

Gallwch gael mynediad i'ch rhestr ddarllen trwy ddolen i restr ddarllen eich cwrs ar y cwrs. Gallwch glicio ar y ddolen i gael mynediad i'ch darlleniadau:



### Rhestr Darllen / Reading List - PS21820 Cognitive Psychology

Visible to participants ▼

## Aseiniadau

Yn unol â'r [Polisi E-gyflwyno](#), mae'r holl waith prosesu geiriau yn cael ei gyflwyno, ei farcio, ac yn rhyddhau adborth drwy Blackboard.

Mae'r rhan fwyaf o aseiniadau testun yn cael eu cyflwyno gan ddefnyddio Turnitin. Am wybodaeth ar gyflwyno trwy Turnitin, gweler y [Cwestiwn Cyffredin Sut mae cyflwyno aseiniad yn Turnitin?](#)

## Blackboard Assignment

Ar gyfer rhai cyrsiau, efallai y bydd gofyn i chi uwchlwytho aseiniadau drwy Blackboard Assignment, yn hytrach na Turnitin. I gael gwybodaeth am gyflwyno drwy Blackboard Assignment, gweler y [Cwestiwn Cyffredin Sut mae cyflwyno Blackboard Assignment?](#)

## Profion Blackboard

Efallai y cewch eich asesu gan ddefnyddio profion Blackboard. Mae'r rhain yn cael eu defnyddio ar gyfer popeth o asesiadau pwysigrwydd isel arddull ffurfiannol i arholiadau ar-lein crynodol. Mae profion Blackboard wedi'u lleoli yn eich cwrs. I gael gwybodaeth am sut i gymryd rhan mewn Prawf Blackboard, gweler y [Cwestiwn Cyffredin Canllawiau cymryd Prawf Blackboard \(myfyrwyr\)](#).

## Dod o hyd i farciau ac adborth

Mae dwy ffordd o gael mynediad i'ch graddau a'ch adborth yn Blackboard:

- [Y ddolen gyflwyno Turnitin wreiddiol](#)
- [Y Llyfr Graddau yn eich cwrs \(Aseiniad a Phrawf Blackboard\)](#)

Caiff y canllaw hwn ei ddiweddarau a'i gynnal gan yr Uned Datblygu Dysgu ac Addysgu ([eddysgu@aber.ac.uk](mailto:eddysgu@aber.ac.uk)). Diweddarwyd y canllaw hwn ddiwethaf ym mis Awst 2023.

## Offer Rhyngweithiol

### Trafodaethau

Mae trafodaethau'n offer rhyngweithiol mewn cyrsiau Blackboard lle gallwch bostio ac ymateb i ddarlithwyr a myfyrwyr eraill. Gellir defnyddio'r rhain ar gyfer gweithgareddau dysgu ar-lein yn ogystal ag ar gyfer asesu.

Mae trafodaethau yn cael eu gosod gan eich darlithwyr. Am wybodaeth ynghylch sut i gymryd rhan mewn Trafodaeth gweler y [Cwestiwn Cyffredin: Sut mae defnyddio Trafodaethau yn Blackboard?](#)

### Dyddlyfrau

Mae dyddlyfrau yn offer myfyriol mewn cyrsiau Blackboard lle gallwch bostio myfyrdodau â stamp amser. Mae dyddlyfrau yn breifat rhwng aelodau o dîm y cwrs a'r myfyriwr.

Caiff dyddlyfrau eu gosod gan eich darlithwyr. Am wybodaeth ynghylch sut i gymryd rhan mewn Dyddlyfr gweler y [Cwestiwn Cyffredin: Sut mae ychwanegu cofnod i'm Dyddlyfr Blackboard?](#)

### Dogfennau Cydweithio

Dogfennau Cydweithio yw ffeiliau Word, Excel, neu PowerPoint y gallwch chi a'ch cyd-fyfrwyr gydweithio arnynt yn eich amser eich hun y tu allan i'r dosbarth.

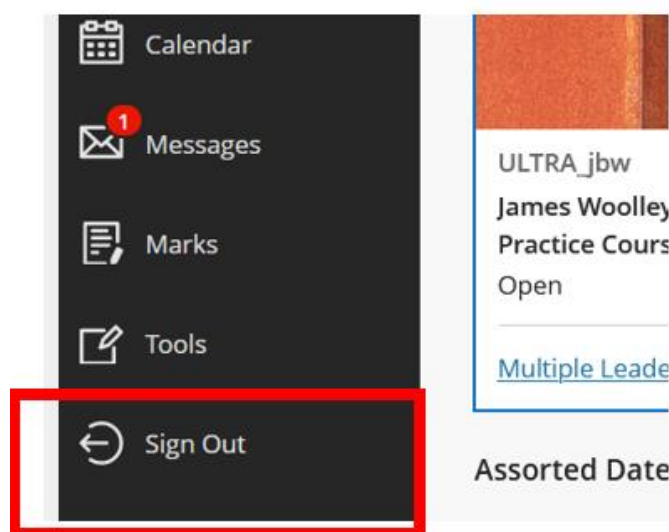
Caiff dogfennau cydweithio eu gosod gan eich darlithwyr. I gydweithio ar y ddogfen, cliciwch ar y ddolen a dewiswch Golygu Dogfen. Gan fod hyn yn cysylltu â Microsoft OneDrive, efallai y gofynnir i chi [Ddilysu](#).

## Hygyrchedd

Mae Blackboard Learn Ultra wedi'i gynllunio i fod mor hygyrch â phosibl. Mae'n gwbl gydnaws â darllenwyr sgrin a thechnolegau cynorthwyol eraill. Am fwy o wybodaeth am Blackboard a Hygyrchedd, gweler [Hygyrchedd yn Blackboard Learn](#).

## Allgofnodi

Pan fyddwch wedi gorffen defnyddio Blackboard, cliciwch ar y botwm **Allgofnodi**.



Caiff y canllaw hwn ei ddiweddarau a'i gynnal gan yr Uned Datblygu Dysgu ac Addysgu ([eddysgu@aber.ac.uk](mailto:eddysgu@aber.ac.uk)). Diweddarwyd y canllaw hwn ddiwethaf ym mis Awst 2023.



## Rhagor o Wybodaeth

- [Cwestiynau Cyffredin](#)
- [Tudalennau Cymorth Myfyrwyr Blackboard](#)
- Gwasanaethau Gwybodaeth: [gg@aber.ac.uk](mailto:gg@aber.ac.uk) , 01970 62 2400