
BLACKBOARD CANLLAWIAU I FYFYRWYR



2018-19

CYNNWYS

Beth yw Blackboard?	2
Cychwyn Arni	2
Golwg Gyffredinol	3
Tabiau	3
Dewislen Llywio Byd-Eang.....	4
Agor Modiwl.....	4
Yn eich Modiwl.....	4
Ardaloedd Cynnwys	5
Lawrlwytho Dogfennau.....	5
Offer	5
Gweld recordiadau darlith Panopto	6
Aseiniadau.....	6
Turnitin.....	6
Sut i gyflwyno aseiniad ar Turnitin	6
Aseiniad Blackboard.....	8
Canfod Marciau ac Adborth.....	8
Byrddau Trafod	8
Blogiau a Dyddiaduron ar Blackboard.....	9
Canfod Blogiau a Dyddiaduron	10
Creu Cofnodion	10
Allgofnodi o Blackboard.....	10
Rhagor o Wybodaeth	10


BETH YW BLACKBOARD?

Mae Blackboard yn darparu safle ar-lein ar gyfer pob modiwl. Mae'r safleoedd hyn yn cynnig amrywiaeth o ddeunyddiau i gefnogi dysgu ac addysgu.

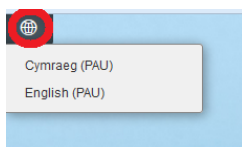
CYCHWYN ARNI

Gallwch fewngofnodi i Blackboard o unrhyw gyfrifiadur sy'n gysylltiedig â'r Rhyngwyd gan ddefnyddio eich porwr, megis Google Chrome, Firefox, Internet Explorer, ac ati.

- Agorwch eich porwr. Rhwch <https://blackboard.aber.ac.uk> yn y bar cyfeiriad.

 Secure | <https://blackboard.aber.ac.uk>

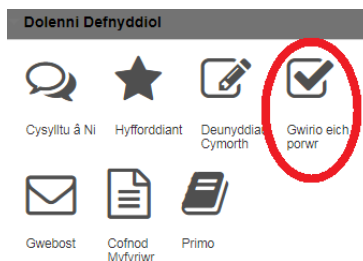
- Dewiswch eich iaith



- Mewngofnodwch gan ddefnyddio eich enw defnyddiwr a'ch cyfrinair PA.



Ar ôl mewngofnodi i Blackboard ewch i **Dolenni Defnyddiol**, a chliciwch ar **Gwirio eich porwr** i wirio bod eich porwr a'ch system weithredu'n cael eu cefnogi.



Os nad yw eich porwr yn cael ei gefnogi, mae'n bosibl na fydd rhai o nodweddion Blackboard yn gweithio fel y bydech yn disgwyl iddynt wneud. Dylech ofalu eich bod yn defnyddio porwr a gefnogir wrth wneud tasgau pwysig fel cyflwyno aseiniadau neu wneud cwis dan asesiad.

Neu fel arall, os ydych yn defnyddio gweithfan gwasanaeth cyhoeddus, gallwch fynd i mewn i Blackboard drwy glicio ar yr eicon ar y bwrdd gwaith. Gallwch hefyd gyrraedd Blackboard o wefan **Gwybodaeth i Fyfyrwyr** y Brifysgol drwy glicio ar **Eich Safleoedd** a **Blackboard**.

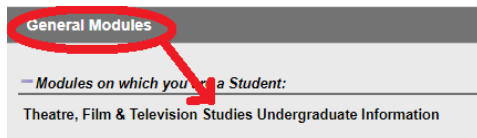
GOLWG GYFFREDINOL

TABIAU



Wedi i chi fewngofnodi, bydd Blackboard yn dangos eich modiwlau ar gyfer y flwyddyn academaidd bresennol.

Evch i **Modiwlau Cyffredinol** ac i fodiwl eich adran i gael gwybodaeth benodol am eich adran:

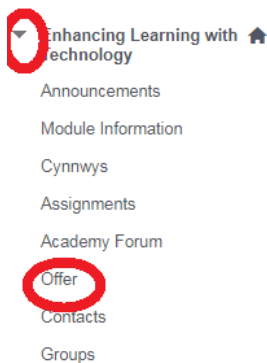


- Bydd hysbysiadau am eitemau newydd mewn modiwl yn ymddangos drws nesaf i fodiwl

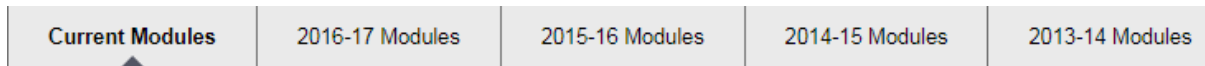
Fy modiwlau 2017-18



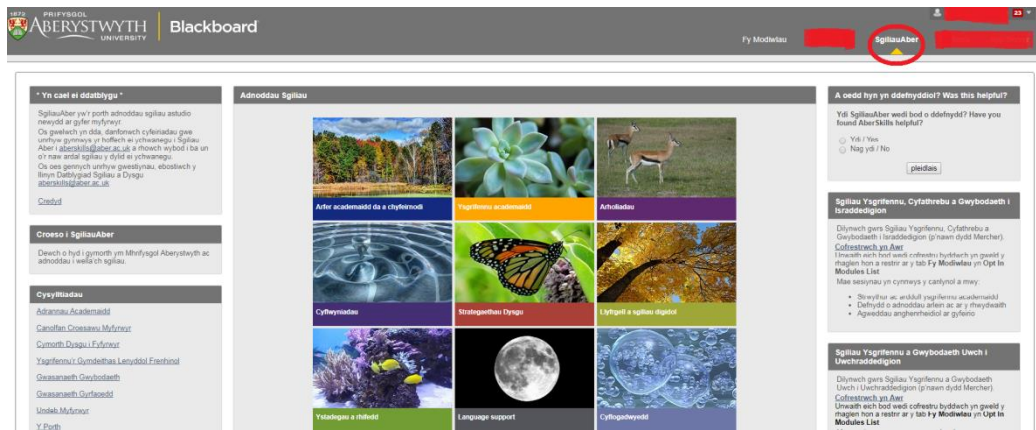
- **Cyhoeddiadau** – Bydd unrhyw gyhoeddiadau newydd am eich modiwlau yn ymddangos ar flaenddalen y modiwl.
- **Offer** – Mae'r blwch Offer yn cynnwys offer personol, megis eich rhestr o dasgau a'ch calendr.



Fy Modiwlau – cliciwch ar y tab **Fy Modiwlau** i weld yr holl fodiwlau yr ydych wedi eich cofrestru ar eu cyfer yn y flwyddyn academiaidd hon, yn ogystal â modiwlau blynyddoedd blaenorol.

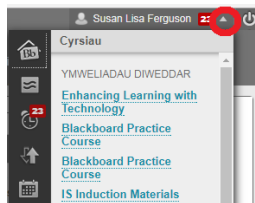


SgiliauAber – Dyma borth adnoddau sgiliau astudio i fyfyrwyr:



DEWISLEN LLYWIO FYD-EANG

Mae'r ddewislen Llywio Fyd-Eang yn caniatáu i chi lywio eich ffordd drwy holl ardaloedd gwahanol Blackboard, a gallwch gael gafael arni unrhyw adeg o gornel dde uchaf y sgrin. Cliciwch ar y saeth i lawr ger y botwm Allgofnodi er mwyn agor y ddewislen:



Mae'r ddewislen hon yn rhoi mynediad chwim i'ch modiwlau, gan gynnwys ymweliadau diweddar, yn ogystal â dolenni hafan a chymorth a gosodiadau personol. Cliciwch ar yr eiconau ar ochr chwith y ddewislen i weld hysbysiadau ynghylch dyddiadau cyflwyno aseiniadau, cyfathrebiadau, cyhoeddiadau, ac eitemau newydd a ychwanegwyd at eich modiwlau.

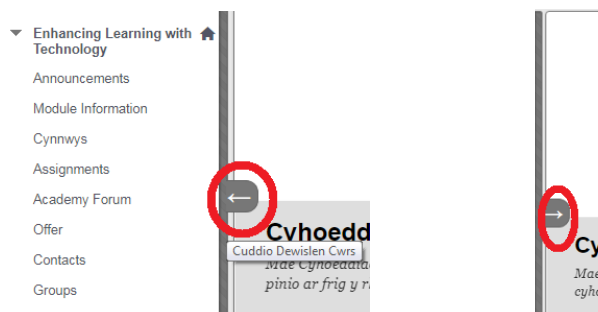
AGOR MODIWL

I agor un o'ch modiwlau yn Blackboard, cliciwch ar **Modiwlau Cyfredol** ar gyfer modiwlau yn y flwyddyn academiaidd hon, neu ar y tab ar gyfer blynyddoedd academiaidd blaenorol ar gyfer modiwlau yn y blynyddoedd blaenorol:



YN EICH MODIWL

Dewislen y Cwrs – Bydd dewislen y cwrs yn ymddangos ar ochr chwith y sgrin bob amser. Gallwch guddio dewislen y cwrs drwy glicio ar y saeth sy'n ymddangos pan fyddwch yn hofran eich llygoden dros ochr dde'r panel. I ddangos dewislen y cwrs eto, cliciwch eilwaith ar y saeth:



ARDALOEDD CYNNWYS

Bydd unrhyw ardaloedd cynnwys ar gyfer y cwrs yn ymddangos fel botymau neu ddolenni ar ddewislen y cwrs ar y chwith. Ar gyfer modiwl nodweddiadol, bydd yr eitemau canlynol ar ddewislen y cwrs:

- **Gwybodaeth am y Modiwl** – llawlyfr y modiwl, dolen i ddisgrifiad swyddogol y modiwl.
- **Cynnwys** – deunydd astudio wedi'i lwytho gan eich tiwtoriaid. Ymhlith yr eitemau nodweddiadol bydd nodiadau darlith, recordiadau o ddarlithoedd, cyflwyniadau PowerPoint, rhestrau darllen, clipiau fideo, dolenni, cwisiau a fforymau trafod.
- **Aseiniadau** – manylion briffio ar gyfer aseiniadau a dolenni i chi gyflwyno aseiniadau yn electronig.
- **Offer** – amrywiaeth o offer y cwrs. Gweler [isod](#) am fanylion.

I lywio eich ffordd o amgylch Blackboard, cliciwch ar y dolenni. Osgowch glicio'r botwm i fynd 'nôl ar eich porwr.

LAWRLWYTHO DOGFENNAU

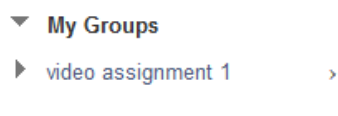
Eitemau y gellir eu darllen yn unig yw popeth a geir yma oni bai eich bod yn eu cadw ar eich cyfrifiadur eich hun. I gadw dogfen ar eich cyfrifiadur eich hun, ewch i'r rhan o'r cwrs Blackboard lle mae'r ddogfen wedi'i lleoli a chlicio ar y ddolen. Gallwch naill ai gadw'r ffeil ar eich cyfrifiadur yn syth, neu agor y ffeil a'i chadw o'r fan honno.

OFFER

Gan ddibynnu sut mae Cydlynnydd y Modiwl wedi teilwra'r cwrs, mae'n bosibl y gwelwch rywfaint neu bob un o'r offer hyn. Dyma grynodedb o rai offer pwysig:

- **Cyhoeddiadau** – Mae'n bosibl y bydd eich tiwtor yn postio negeseuon pwysig am y modiwl.

- [Bwrdd Trafod](#) – Gweler isod.
- [Fy Ngraddau](#) – Gweler isod.
- **Anfon E-bost** – Bydd Blackboard yn anfon negeseuon e-bost i unrhyw un sydd ar yr un cwrs. Bydd yr e-bost yn mynd i gyfrif e-bost Prifysgol y defnyddiwr. Nid oes modd darllen negeseuon e-bost yn uniongyrchol o fewn Blackboard. **Sylwch:** fod rhai cyrsiau mor fawr fel bod y cyfleuster i e-bostio pob defnyddiwr wedi cael ei ddiffodd.
- **Grwpiau** – Mae'n bosibl y bydd eich tiwtor yn sefydlu grŵp seminar neu grŵp prosiect ar y cyd. Gall grŵp fod â'i gyfnewidfa ffeiliau, e-bost, bwrdd trafod a sgwrsio rhithwir ei hun. Dim ond i'r ardaloedd grŵp hynny y mae'r tiwtor wedi eu pennu y gall defnyddwyr gael mynediad. Os yw eich tiwtor wedi eich pennu i grŵp, byddwch yn gweld enw'r grŵp wedi'i restru yn newislen y cwrs. Cliciwch ar enw'r grŵp i ganfod offer y grŵp. Gallwch hefyd weld rhestr o aelodau'r grŵp.



GWELD RECORDIADAU DARLITH PANOPTO

Gall darlithwyr roi recordiadau o'u darlithoedd yn Blackboard (fel rheol o dan **Cynnwys**). Dangosir recordiadau darlith gydag eicon Panopto drws nesaf i'r recordiad hwnnw:



Introduction

- Cliciwch ar y ddolen i'r ddarlith yr hoffech edrych arni. Bydd y recordiad yn agor mewn ffenestr newydd.
- Os gofynnir i chi am eich enw defnyddiwr a'ch cyfrinair, defnyddiwch y gwymplen i ddewis **Sign in with Blackboard**.

Gan ddibynnu ar gynllun y modiwl, efallai y bydd modd i chi hefyd weld yr holl recordiadau darlith sydd ar gael ar gyfer y modiwl hwnnw trwy fynd i **Offer** yn newislen y cwrs a chlicio ar **Cynnwys Panopto**.

Mae'r feddalwedd i weld recordiadau wedi'i gosod ar yr holl gyfrifiaduron gwasanaeth cyhoeddus. Os hoffech weld recordiadau ar eich cyfrifiadur personol, efallai y bydd angen gosod y feddalwedd Silverlight. Gallwch lawrlwytho Silverlight o wefan Microsoft: <http://www.microsoft.com/silverlight/>

ASEINIADAU

Mae dau fath o aseiniad y gallwch eu canfod yn Blackboard. Defnyddir Turnitin i lwytho'r rhan fwyaf o aseiniadau testun, tra defnyddir Blackboard Assignment, o bosibl, ar gyfer aseiniadau eraill. Mae'r drefn ar gyfer eu llwytho yr un fath, ond mae'r sgriniau rywfaint yn wahanol.

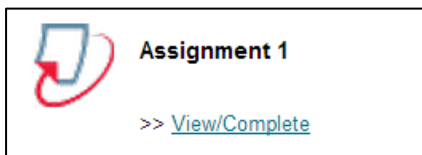
TURNITIN

Mae Turnitin yn caniatáu i fyfyrwyr:

- Gyflwyno gwaith yn electronig
- Cael derbynneb ar e-bost i nodi eu bod wedi cyflwyno
- Gweld graddau ac adborth ar Blackboard

SYT I GYFLWYNO ASEINIAD TURNITIN

- Cliciwch ar **Aseiniadau** a chanfod pwynt cyflwyno'r aseiniad priodol
- Cliciwch ar **View/Complete**



- Yna fe welwch y wybodaeth am eich aseiniad. Cliciwch ar **Submit**

Class Homepage

This is your class homepage. To submit to an assignment click on the "Submit" button to the right of the assignment name. If the Submit button is grayed out, no submissions can be made to the assignment. If resubmissions are allowed the submit button will read "Resubmit" after you make your first submission to the assignment. To view the paper you have submitted, click the "View" button. Once the assignment's post date has passed, you will also be able to view the feedback left on your paper by clicking the "View" button.

Assignment Inbox: Blackboard Practice Course _18338_1

Info	Dates	Similarity
Video test - group submission	Start 16-Aug-2017 3:28AM Due 16-Aug-2017 11:59AM Post 24-Aug-2017 12:00AM	--

[Submit](#) [View](#) [Download](#)

- Rhowch deitl eich aseiniad (bydd eich enw wedi ei nodi yn awtomatig)
- Cliciwch y botwm **Choose File** a dewis y ffeil yr hoffech ei llwytho
- Pan fyddwch yn barod, cliciwch ar **Upload**:

Student

Last name *

Student

Submission title *

Requirements for single file upload:

- File must be less than 20 MB
- The maximum paper length is 400 pages.
- File types allowed: MS Word, WordPerfect, PostScript, PDF, HTML, RTF, OpenOffice (ODT), Hangul (HWP) and plain text.

If your file exceeds 20 MB, [read suggestions](#) to meet requirements.

Browse for the file to upload *

Choose File No file chosen




Upload [Cancel, go back](#)

Noder: dim ond un ffeil hyd at 20MB y gall myfyrwyr ei llwytho ar gyfer pob cyflwyniad TurnItIn.

- Wedi i chi gyflwyno eich aseiniad, gofynnir i chi adolygu'r cyflwyniad. Dylech wirio eto eich bod wedi llwytho'r aseiniad cywir, yna clicio ar **Submit** i gadarnhau.

Sylwch, os ydych wedi cyflwyno'r ffeil anghywir, dylech glicio ar **Return to upload page**, lle gallwch ddewis ffeil arall.

- Wedi i chi glicio **Submit**, bydd y broses gyflwyno yn gyflawn ac fe welwch dderbynneb ddigidol ar y sgrin. Byddwch hefyd yn cael copi o'r dderbynneb hon trwy eich cyfrif e-bost PA.
- I lawrlwytho copi llawn o'r dderbynneb ddigidol, llywiwch eich ffordd yn ôl i'r fan lle gwnaethoch gyflwyno eich aseiniad, a chlicio ar y botwm lawrlwytho:

Assignment Inbox: Lauren's practice course _8597_1			
	Info	Dates	Similarity
Summer Uni Feedback Demo	 	Download the original file or digital receipt for the file that was submitted to this assignment. 	

Os na chewch dderbynneb ar e-bost, ac na allwch ei lawrlwytho, ni fu'r cyflwyno'n llwyddiannus a bydd angen ichi ailadrodd y broses.

ASEINIAD BLACKBOARD

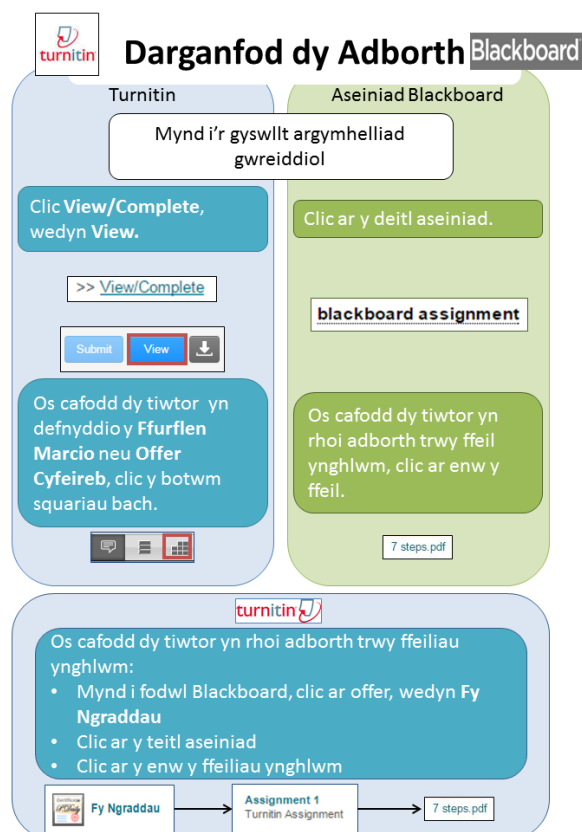
Yn achos rhai modiwlau, efallai y bydd gofyn ichi lwytho aseiniadau drwy Blackboard Assignment, yn hytrach na Turnitin.

[Cliciwch yma](#), a sgrolio i'r adran Blackboard Assignment, i gael cyfarwyddiadau cam wrth gam ar gyflwyno Blackboard Assignment.

CANFOD MARCIAU AC ADBORTH

Mae dwy ffordd bosibl o ganfod eich marciau ac adborth yn Blackboard:

- Y ddolen gyflwyno wreiddiol
- **Fy Ngraddau**



Gweler y Cwestiynau Cyffredin am gael gafael ar adborth ar eich aseiniad drwy [Turnitin](#) a [Blackboard Assignment](#) i gael cyfarwyddiadau manylach.

BYRDDAU TRAFOD

Gellir canfod y Bwrdd Trafod ar gyfer pob cwrs dan **Offer**, yna **Byrddau Trafod**.

Sylwch: Mae'n bosibl hefyd i'ch tiwtor roi dolen uniongyrchol i fforwm mewn rhan arall o'ch cwrs Blackboard.

Mae tair lefel yn nythu mewn bwrdd trafod:

- O leiaf un **fforwm**, y bydd yn rhaid i'r tiwtor ei greu cyn y gall unrhyw un bostio neges.
- **Edefynnau** o bostiadau perthnasol ar yr un pwnc.

- **Postiadau** neu negeseuon unigol, sy'n debyg i negeseuon e-bost.

Os bydd fforwm wedi'i greu ac edefyn wedi'i gychwyn, byddwch hefyd yn gweld rhestr chwim o gyfanswm nifer y postiadau i'r drafodaeth yn ogystal â nifer y postiadau sydd heb eu darllen a nifer y bobl sy'n cymryd rhan yn y drafodaeth.

I fynd i mewn i fforwm, cliciwch ar y teitl. Yna fe welwch restr o'r holl edefynnau (gwahanol elfennau'r drafodaeth), gyda manylion ynghylch nifer y postiadau a nifer y postiadau sydd heb eu darllen yn yr edefyn hwnnw.

Date	Thread	Author	Status	Unread Posts	Total Posts	Grade
26/07/13 10:22	Welcome	Johanna Westwood	Published	1	2	Grade
24/07/13 16:56	Getting the discussion underway	Johanna Westwood	Published	0	2	Grade

I weld y negeseuon unigol, cliciwch ar deitl yr edefyn. Fe welwch set o opsiynau ar y brig, a fydd o gymorth i chi drefnu sut yr ydych yn edrych ar y bwrdd.

Gallwch naill ai ymateb yn uniongyrchol i'r neges wreiddiol neu, os ydych yn cyfeirio at rywbeth yn neges rhywun arall, gallwch ymateb iddynt yn uniongyrchol.

Thread: Is Boris Johnson a good Foreign Secretary

Select: All None

Message Actions Expand All Collapse All

Anonymous
Is Boris Johnson a good Foreign Secretary

Reply

Select: All None

Message Actions Expand All Collapse All

BLOGIAU A DYDDIADURON BLACKBOARD

Mae blogiau yn ffordd effeithiol i fyfyrwyr rannu syniadau a gwybodaeth gyda'r dosbarth. Gall myfyrwyr bostio cofnodion ar eu blogiau eu hunain a gall yr hyfforddwr a myfyrwyr eraill ychwanegu sylwadau. Gall grwpiau o fyfyrwyr hefyd rannu blogiau a gall holl aelodau'r grŵp greu cofnodion, gan adeiladu y naill ar sail y llall.

Blog preifat yw dyddiadur ar-lein. Dim ond y myfyriwr unigol a'i diwtor sy'n gallu gweld y cofnodion. Gall y rhain fod yn gofnodion dysgu myfyriol neu'n ddiweddiadau ar sut mae prosiect penodol yn datblygu.

CANFOD BLOGIAU A DYDDIADURON

- Ewch i mewn i'r cwrs Blackboard yr ydych yn cyflwyno gwaith ar ei gyfer.
- Cliciwch ar y ddolen **Offer** o ddewislen y cwrs (melyn) a chlicio ar **Cyfnodolion** neu **Blogiau**.
- **Sylwch:** Efallai y bydd eich tiwtor yn creu dolen uniongyrchol i'ch blog/dyddiadur o ran arall o'ch cwrs Blackboard.
- Cliciwch ar enw'r blog/dyddiadur perthnasol.

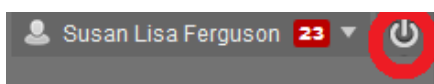
CREU COFNODION

- Cliciwch ar **Creu Cofnod Cyfnodolyn:**

- Ychwanegwch deitl a neges yn y blwch testun. Gellir paratoi'r cynnwys yn y blwch testun, neu ei baratoi ymlaen llaw a'i ludo yn y blwch testun.
- Wedi i chi gwblhau eich cofnod blog, cliciwch ar **Postio Cofnod:**

ALLGOFNODI O BLACKBOARD

- Wedi ichi orffen defnyddio Blackboard, cliciwch y botwm **Allgofnodi**.



GWYBODAETH BELLACH

- **Cwestiynau Cyffredin Blackboard:** <https://faqs.aber.ac.uk/#blackboard>
- **Cwestiynau Cyffredin Turnitin:** <https://faqs.aber.ac.uk/#turnitin>

- **Tîm Blackboard:** bb-team@aber.ac.uk
- **Gwasanaethau Cwsmeriaid**
 - **Ffôn:** 01970 622400 (2400 o ffôn yn y Brifysgol)
 - **E-bost:** is@aber.ac.uk
- **Sgwrsio ar-lein** ar y dudalen **Fy Modiwlau** yn Blackboard:

