

NODWCH OS GWELWCH YN DDA!

Mae canllawiau ar gyfer Portffolio Celfyddyd Gain, Ffiseg, Mathemateg a Mathemateg Bellach ar gael ar dudalenau [7-13](#)

Beth yw'r camau nesaf?

- **Trafodwch drefniadau eich arholiad gyda'ch Swyddog Arholiadau**

Dylech fod eisoes wedi cael sgwrs gyda'ch swyddog arholiadau ynghylch amserlen y diwrnod arholiad. Noder y bydd y papurau arholiad yn cael eu hanfon yn uniongyrchol at eich swyddog arholiadau, a byddant yn rhoi copi papur i chi ar ddiwrnod yr arholiad.

- **Actifadu eich cyfrif TG Prifysgol Aberystwyth**

Dylech dderbyn ebost gennym ar **Ddydd Mawrth, 27 Ionawr**, yn cynnwys gwybodaeth a chyfarwyddiadau ar sut i actifadu eich cyfrif TG Prifysgol Aberystwyth. Bydd y côd actifadu yn cael ei ddanfoni i'r cyfeiriad ebost a roddwyd ar eich ffurflen gais. Bydd angen i chi actifadu eich cyfrif **cyn dyddiad yr arholiadau**. **Wedi i chi actifadu eich cyfrif, nodwch y manylion mewngofnodi a'r cyfrinair oherwydd bydd eu hangen ar ddiwrnod yr arholiadau.**

Os ydych chi'n cael unrhyw broblemau gyda'ch enw defnyddiwr a'ch cyfrinair, e-bostiwch ysgoloriaethau@aber.ac.uk.

- **Fe ddylech ymarfer cyflwyno papur arholiad cyn y diwrnod arholiadau. Bydd angen i chi wneud hyn erbyn 4pm, dydd Gwener 30 o Ionawr 2026** (gwelir canllawiau isod).

Cyn yr arholiad: ymarfer cyflwyno

Bydd man ymarfer cyflwyno ar gael i chi yr wythnos sy'n dechrau ar 26 Ionawr 2026 ar y Mudiad Ysgoloriaethau a Gwobrau Teilyngdod.

Rydym yn argymhell eich bod yn ceisio uwchlwytho dogfen ymarfer i'r man cyflwyno fel y gallwch sicrhau bod gennych y mynediad cywir **cyn 4pm, dydd Gwener, 30 Ionawr**.

Os yw'n bosibl, dylech wneud yr ymarfer cyflwyno hwn ar y cyfrifiadur y byddwch chi'n ei ddefnyddio ar gyfer yr arholiad. Noder ei bod hi'n rhaid i'r ddogfen ymarfer fod ag o leiaf 20 gair er mwyn iddi gael ei phrosesu gan Turnitin. I gael gwybodaeth am sut i gyflwyno a chael mynediad i'r man ymarfer cyflwyno, cyfeiriwch at y canllawiau 'Sut i gyflwyno eich papurau arholiad' isod.

Noder na fydd y ffeiliau rydych chi'n eu huwchlwytho i'r man ymarfer cyflwyno yn cael eu gweld na'u marcio.

Ar ddiwrnod yr Arholiad

Byddwch yn cael copi caled o'r papur arholiad gan eich Swyddog Arholiadau. Peidiwch â chysylltu â'r we nes bod yr arholiad wedi gorffen a'ch bod yn barod i gyflwyno eich papur.

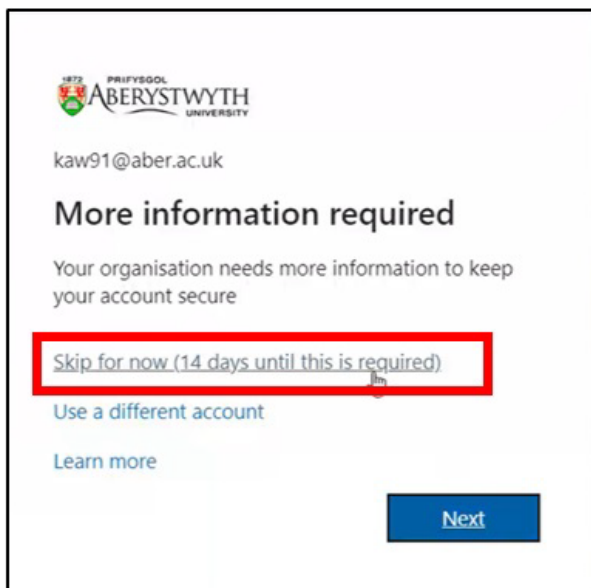
Rhaid cwblhau'r holl gyflwyniadau ar gyfer y pynciau hyn **ym mhresenoldeb goruchwyliwr**.

Sut i gyflwyno eich papurau arholiad

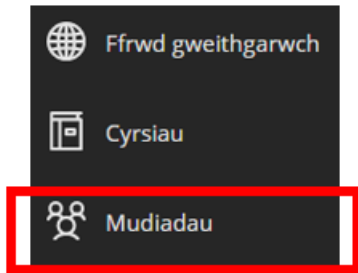
1. Ar gyfer cyflwyno ar ddiwrnod yr arholiad, agorwch ddogfen Word ar eich cyfrifiadur, a chadw'r ddogfen yn syth gan enwi'r ffeil yn y fformat canlynol (CYFENW_ENW CYNTAF_PWNC). Gwnewch yn siŵr eich bod yn cadw eich dogfen yn rheolaidd.

Os ydych chi'n cyflwyno papur ymarfer, sicrhewch fod y ddogfen yn cynnwys o leiaf 20 gair fel y gall Turnitin ei phrosesu.


2. Ar frig y dudalen nodwch yn glir: eich enw llawn, ysgol a theitl llawn y pwnc.
3. Gwnewch yn siŵr eich bod yn rhifo/labelu eich atebion yn glir (e.e. 'Cwestiwn 1A').
4. Pan fyddwch yn barod i gyflwyno eich papur arholiad, agorwch borwr ar eich peiriant (Chrome neu Firefox) a theipiwch blackboard.aber.ac.uk, mewngofnodwch i Blackboard gan ddefnyddio'r enw defnyddiwr a'r cyfrinair a ddarparwyd i chi.
5. Fel rhan o'r wybodaeth i fewngofnodi, mae'n bosib y byddwch yn gweld sgrîn '**More Information required**', fel isod:



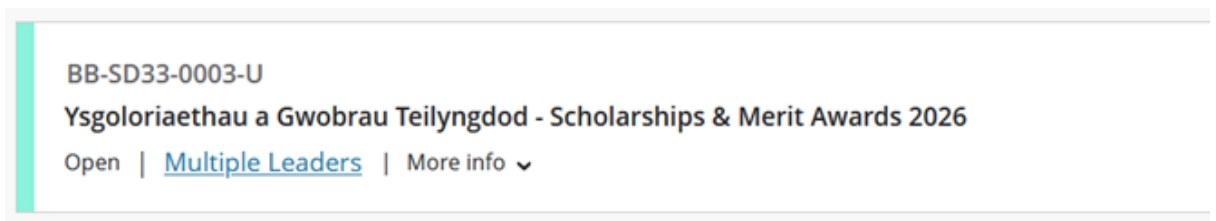
6. Cliciwch ar **Skip for now (14 days until this is required)**. Os nad ydych yn gweld y sgrîn hwn, popeth yn iawn, ewch ymlaen i'r cam nesaf.
7. Dewiswch **Mudiadau** o'r ddewislen ar y chwith.



8. Mae dau wedd bosibl yn Blackboard, os nad yw eich sgrîn yn edrych fel y llun isod, cliciwch ar yr eicon gwedd rhestr gyda thair blwch a llinell wen (gweler ar y dde):



Cliciwch ar [‘Ysgoloriaethau a Gwobrau Teilyngdod - Scholarships & Merit Awards 2026’](#):



9. Ar ôl agor y **Mudiad** gallwch gyflwyno eich gwaith. Os ydych yn cyflwyno eich atebion yn y Gymraeg cliciwch ar y ffolder **Arholiad Ar-lein (Cymraeg)**. Os ydych yn cyflwyno yn Saesneg cliciwch ar y ffolder **Online Exam (English)**.
10. Os ydych chi'n Ymarfer Cyflwyno, dewiswch **Ymarfer Cyflwyno / Practice Submission** a dewis naill ai Turnitin: Ymarfer Cyflwyno / Practice Submission neu Blackboard Assignment: Ymarfer Cyflwyno / Practice Submission.



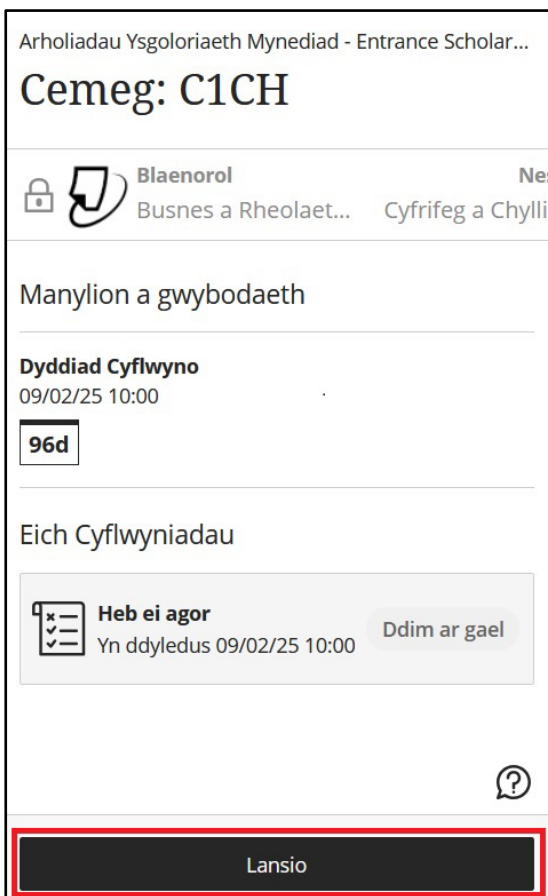
11. Byddwch yn gweld nifer o fannau cyflwyno.

12. Ewch i'r man cyflwyno cywir ar gyfer eich pwnc. Er enghraifft:





☰  **Cemeg: C1CH**
🔒 Amodau rhyddhau ▾ [Golygu'r amodau rhyddhau](#)
Dyddiad cyflwyno: 09/02/25 10:00
Cyflwynwch eich atebion arholiad Cemeg yma

13. Cliciwch ar y **Man Cyflwyno Turnitin** a bydd ffenestr newydd yn agor. Cliciwch **Lansio**.



Arholiadau Ysgoloriaeth Mynediad - Entrance Scholar...
Cemeg: C1CH


  **Blaenorol** Nes
Busnes a Rheolaet... Cyfrifeg a Chylli.


Manylion a gwybodaeth

Dyddiad Cyflwyno
09/02/25 10:00

96d

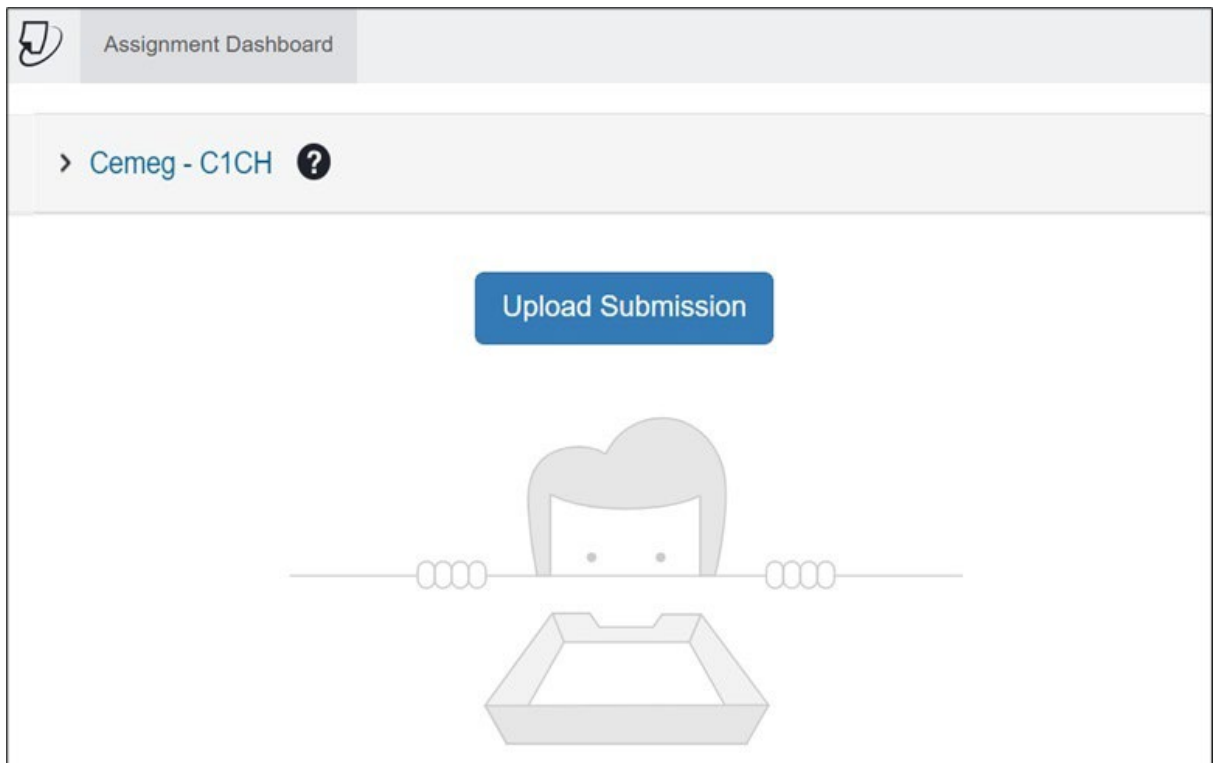
Eich Cyflwyniadau

 **Heb ei agor** Ddim ar gael
Yn ddyledus 09/02/25 10:00



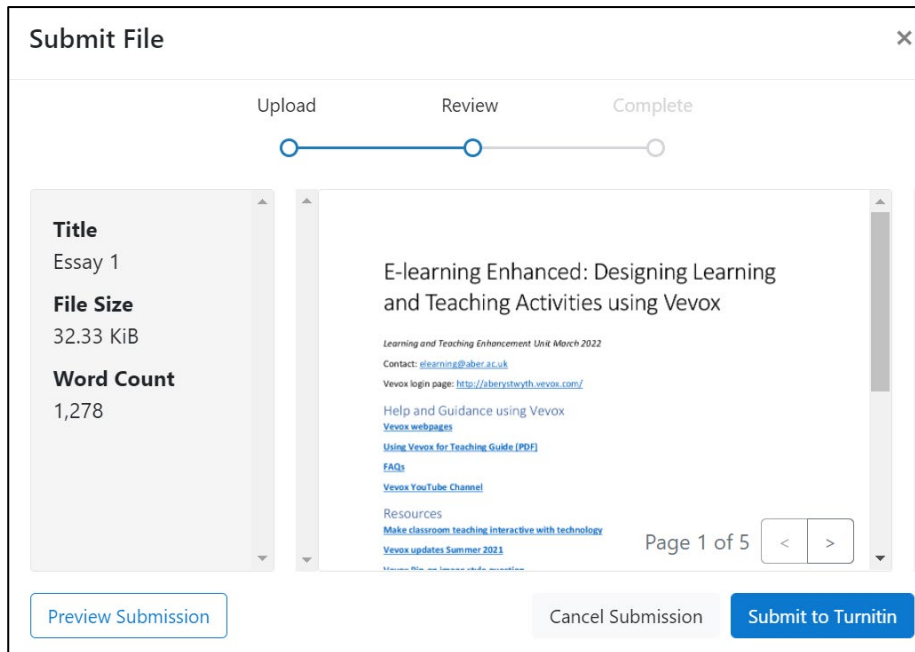
Lansio

14. Dewiswch **Upload Submission**



15. Bydd y ffenestr lanlwytho ffeil yn agor:

16. Gallwch lusgo a gollwng eich ffeil i'r man cyflwyno, neu dewiswch **Choose file** i chwilio drwy eich storfa ffeiliau. Wedi darganfod y ffeil cywir, cliciwch ar 'Open'.
17. Bydd y **Submission Title** yn llenwi'n awtomatig gydag enw eich ffeil. Gallwch newid hwn drwy ddileu'r testun ac ailenwi'r ffeil os dymunwch.
18. Dewiswch **Upload and Review**
19. Bydd eich ffeil yn lanlwytho a byddwch yn gallu gweld rhagolwg o dudalen gyntaf y cyflwyniad:



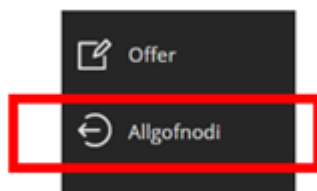
20. Os ydych chi'n hapus mai dyma'r ffeil gywir, cliciwch **Submit to Turnitin**.

21. Gwnewch yn siŵr fod eich papur wedi cael ei gyflwyno'n llwyddiannus. Dylech gael y neges ganlynol:

✔ Submission uploaded successfully. [Download Digital Receipt](#)

NODER: Dylech lawrlwytho eich derbyniad digidol trwy ddefnyddio'r ddolen a ddangosir yn y ddelwedd uchod a'i gadw fel tystiolaeth o'ch cyflwyniad. Os nad ydych yn gweld y neges werdd, gofynnwch i'ch goruchwyliwr am gymorth.

22. Allgofnodwch o Blackboard.



Arfer Da yn yr Ysgoloriaethau a Gwobrau Teilyngdod:

Sicrhewch eich bod yn darllen [Polisi ar Ymddygiad Da ac Annheg ar gyfer yr Arholiadau](#).

Byddwch yn ymwybodol bod Turnitin yn cynhyrchu 'adroddiad tebygrwydd' a fydd yn tynnu sylw at enghreifftiau o debygrwydd rhwng eich gwaith ac unrhyw waith a gyhoeddwyd yn flaenorol (gan gynnwys ffynonellau rhyngrwyd). Bydd y Bwrdd Arholi yn ymchwilio i unrhyw debygrwydd o'r fath.

Canlyniadau: Bydd canlyniadau'n cael eu e-bostio i ymgeiswyr a'u Swyddog Arholiadau o fewn 4–6 wythnos ar ôl dyddiad yr arholiad. Noder nad ydym yn darparu marciau, adborth na phapurau arholiad wedi'u cwblhau.

NODWCH OS GWELWCH YN DDA! Mae'r canllawiau isod ar gyfer

ymgeiswyr sy'n sefyll arholiadau mewn un neu fwy o'r pynciau canlynol:

Celfyddyd Gain (Portffolio); Ffiseg; Mathemateg; Mathemateg Bellach. Ar gyfer pynciau eraill, ewch i dudalennau [2-6](#).

Bydd myfyrwyr sy'n sefyll yr arholiadau **Ffiseg, Mathemateg a Mathemateg Bellach** yn cwblhau'r arholiad ar bapur ac yn cyflwyno dogfen wedi'i sganio i Blackboard Assignment.

Gofynnir i fyfyrwyr sy'n cymryd y **Celfyddyd Gain (Portffolio)** lanlwytho eu cyflwyniadau portffolio i Blackboard Assignment. Cefnogir amrywiaeth o fathau o ffeiliau, gan gynnwys powerpoint a pdf.

Beth yw'r camau nesaf?

- **Trafodwch drefniadau eich arholiad gyda'ch Swyddog Arholiadau**

Dylech fod eisoes wedi cael sgwrs gyda'ch swyddog arholiadau ynghylch amserlen y diwrnod arholiad. Noder y bydd y papurau arholiad yn cael eu hanfon yn uniongyrchol at eich swyddog arholiadau, a byddant yn rhoi copi papur i chi ar ddiwrnod yr arholiad.

- **Actifadu eich cyfrif TG Prifysgol Aberystwyth**

Dylech dderbyn e-bost gennym ar **Ddydd Mawrth, 27 Ionawr**, yn cynnwys Gwybodaeth a chyfarwyddiadau ar sut i actifadu eich cyfrif TG Prifysgol Aberystwyth. Bydd y côd actifadu yn cael ei ddanfôn i'r cyfeiriad ebost a roddwyd ar eich ffurflen gais. Bydd angen i chi actifadu eich cyfrif **cyn dyddiad yr arholiadau. Wedi i chi actifadu eich cyfrif, nodwch y manylion mewngofnodi a'r cyfrinair oherwydd bydd arnoch eu hangen ar ddiwrnod yr arholiadau.**

Os ydych chi'n cael unrhyw broblemau gyda'ch enw defnyddiwr a'ch cyfrinair, e-bostiwch ysgoloriaethau@aber.ac.uk.

- **Fe ddylech ymarfer cyflwyno papur arholiad cyn y diwrnod arholiadau. Bydd angen i chi wneud hyn erbyn 4pm, dydd Gwener, 30ain o Ionawr 2026** (gwelir canllawiau isod).

Cyn yr arholiad: ymarfer cyflwyno

Bydd man ymarfer cyflwyno ar gael i chi yr wythnos sy'n dechrau ar 26 Ionawr 2026 ar y Mudiad Ysgoloriaethau a Gwobrau Teilyngdod. Rydym yn argymhell eich bod yn

ceisio uwchlwytho dogfen ymarfer i'r man cyflwyno fel y gallwch sicrhau bod gennych y mynediad cywir **cyn 4pm, dydd Gwener, 30 Ionawr**.

Os yw'n bosibl, dylech wneud yr ymarfer cyflwyno hwn ar y cyfrifiadur y byddwch chi'n ei ddefnyddio ar gyfer yr arholiad. I gael gwybodaeth am sut i gyflwyno a chael mynediad i'r man ymarfer cyflwyno, cyfeiriwch at y canllawiau 'Sut i gyflwyno eich papurau arholiad' isod.

Noder na fydd y ffeiliau rydych chi'n eu huwchlwytho i'r man ymarfer cyflwyno yn cael eu gweld na'u marcio.

Ar ddiwrnod yr arholiad

Byddwch yn cael copi caled o'r papur arholiad gan eich Swyddog Arholiadau. Peidiwch â chysylltu â'r we nes bod yr arholiad wedi gorffen a'ch bod yn barod i gyflwyno eich papur. Rhaid cwblhau'r holl gyflwyniadau ar gyfer y pynciau hyn **ym mhresenoldeb goruchwyliwr. Noder, nid oes papur arholiad ar ffurf copi papur ar gyfer ymgeiswyr Portffolio Celfyddyd Gain**. Cysylltir ag ymgeiswyr sy'n cyflwyno portffolios digidol ymlaen llaw gyda manylion y dasg portffolio.

Sut i gyflwyno eich papurau arholiad

Bydd myfyrwyr sy'n sefyll yr arholiadau **Ffiseg, Mathemateg a Mathemateg Bellach** yn cael copi caled o'r papur arholiad gan eu Swyddog Arholiadau. Bydd y papurau hyn yn cael eu casglu gan oruchwylwyr, eu sganio a'u hanfon drwy e-bost atoch, fel y gallwch gyflwyno'r copi'au wedi'u sganio trwy Blackboard Assignment. **Peidiwch â chysylltu â'r we nes bod yr arholiad wedi gorffen a'ch bod yn barod i gyflwyno eich papur**.

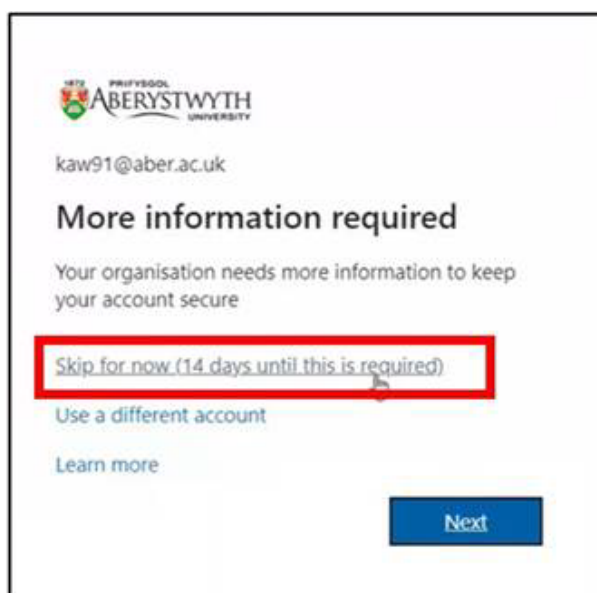
Bydd angen i chi:

1. Ar gyfer cyflwyno ar ddiwrnod yr arholiad, agorwch ddogfen Word ar eich cyfrifiadur, bydd eicon ar y pen fwrdd, a chadw'r ddogfen yn syth gan enwi'r ffeil yn y fformat canlynol (CYFENW_ENW CYNTAF_PWNC).

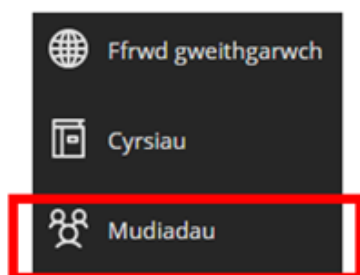
Gwnewch yn siŵr eich bod yn cadw eich dogfen yn rheolaidd. Os ydych yn cyflwyno papur ymarfer, cadwch y ddogfen fel (CYFENW_ENW CYNTAF_YMARFER).

2. Ar frig y dudalen nodwch yn glir: eich enw llawn, ysgol a theitl llawn y pwnc.
3. Ar gyfer myfyrwyr sy'n sefyll yr arholiadau Ffiseg, Mathemateg a Mathemateg Bellach, pan fyddwch yn barod i gyflwyno eich atebion, bydd y goruchwyliwr yn casglu eich gwaith, yn ei sganio a'i ebostio atoch er mwyn i chi gyflwyno'r ddogfen gyda Blackboard Assignment ym mhresenoldeb y goruchwyliwr.
4. Ar gyfer myfyrwyr sy'n dewis cyflwyno Portffolio, byddwch wedi creu eich e-portfolio o flaenllaw ac ebostio copi i'ch hun.

5. Gwnewch yn siŵr eich bod yn rhifo/labelu eich atebion yn glir (e.e. 'Cwestiwn 1A').
6. Pan fyddwch yn barod i gyflwyno eich papur arholiad, agorwch borwr ar eich peiriant (Chrome neu Firefox) a theipiwch blackboard.aber.ac.uk, mewngofnodwch i [Blackboard](#) gan ddefnyddio'r enw defnyddiwr a'r cyfrinair a ddarparwyd i chi.
7. Fel rhan o'r wybodaeth i fewngofnodi, mae'n bosib y byddwch yn gweld sgrîn **'More Information required'**, fel isod:



8. Cliciwch ar 'Skip for now (14 days until this is required)'. Os nad ydych yn gweld y sgrîn hon, popeth yn iawn, ewch ymlaen i'r cam nesaf.
9. Dewiswch **Mudiadau** o'r ddewislen ar y chwith.



10. Mae dwy wedd bosib yn Blackboard, os nad yw eich sgrîn yn edrych fel y llun isod, cliciwch ar yr eicon gwedd rhestr gyda thair blwch a llinell wen (gweler ar y dde):
11. Cliciwch ar '[Ysgoloriaethau a Gwobrau Teilyngdod - Scholarships & Merit Awards 2026](#)':

BB-SD33-0003-U

Ysgoloriaethau a Gwobrau Teilyngdod - Scholarships & Merit Awards 2026


Open | [Multiple Leaders](#) | More info ▾


12. Ar ôl agor y **Mudiad** gallwch gyflwyno eich gwaith. Os ydych yn cyflwyno eich atebion yn y Gymraeg cliciwch ar y ffolder **Arholiad Ar-lein (Cymraeg)**. Os ydych yn cyflwyno yn Saesneg cliciwch ar y ffolder **Online Exam (English)**.
13. Os ydych chi'n Ymarfer Cyflwyno, dewiswch **Ymarfer Cyflwyno / Practice Submission** a dewis nail ai Turnitin: Ymarfer Cyflwyno / Practice Submission neu Blackboard Assignment: Ymarfer Cyflwyno / Practice Submission.

BB-SD33-0003-U

Ysgoloriaethau a Gwobrau Teilyngdod - Scholarships & Merit Awards 2026

[Content](#) [Calendar](#) [Announcements](#) [Discussions](#) [Gradebook](#) [Messages](#) [Groups](#) [Achievements](#)

 Ymarfer Cyflwyno / Practice Submission

 Online exam (English)

 Arholiad Ar-lein (Cymraeg)

14. Byddwch yn gweld nifer o fannau cyflwyno.
15. Ewch i'r man cyflwyno cywir ar gyfer eich pwnc. Er enghraifft:

  **Mathemateg - G112**
 Release conditions ▾ [Edit release conditions](#)
Due date: 09/02/2025, 10:00
Cyflwynwch eich atebion arholiad Mathemateg yma.

16. Cliciwch ar y **Man Cyflwyno Blackboard Assignment** a bydd ffenestr **Manylion a gwybodaeth** yn agor. Cliciwch ar **Gweld y cyfarwyddiadau** i gyflwyno (a gweld cyfarwyddiadau).

Mathemateg - G112

Description
Cyflwynwch eich atebion arholiad Mathemateg yma.

Details
Assessment due date: 10/02/2026, 12:00

Marks/Attempts
Maximum points: 100 points
Attempts: Unlimited
View Instructions

New attempts will not be allowed after the due date. Submissions will not be accepted after the due date.

17. Cliciwch ar y blwch o dan y pennawd **Cyflwyniad**

Mathemateg - G112

Cyfarwyddiadau'r Aseiniad
Cyflwynwch eich atebion arholiad Mathemateg yma.

Cyflwyniad
Llusgwch a gollwng ffeiliau yma neu glcio i ychwanegu testun.

18. Gallwch lusgo a gollwng eich ffeil i'r blwch cyflwyniad, neu dewiswch yr **eicon clip papur** i chwilio drwy eich storfa ffeiliau.

Cyflwyniad

Llusgwch a gollwng ffeiliau yma neu glcio i ychwanegu testun

Nifer y geiriau: 0

Clip papur icon highlighted in red.

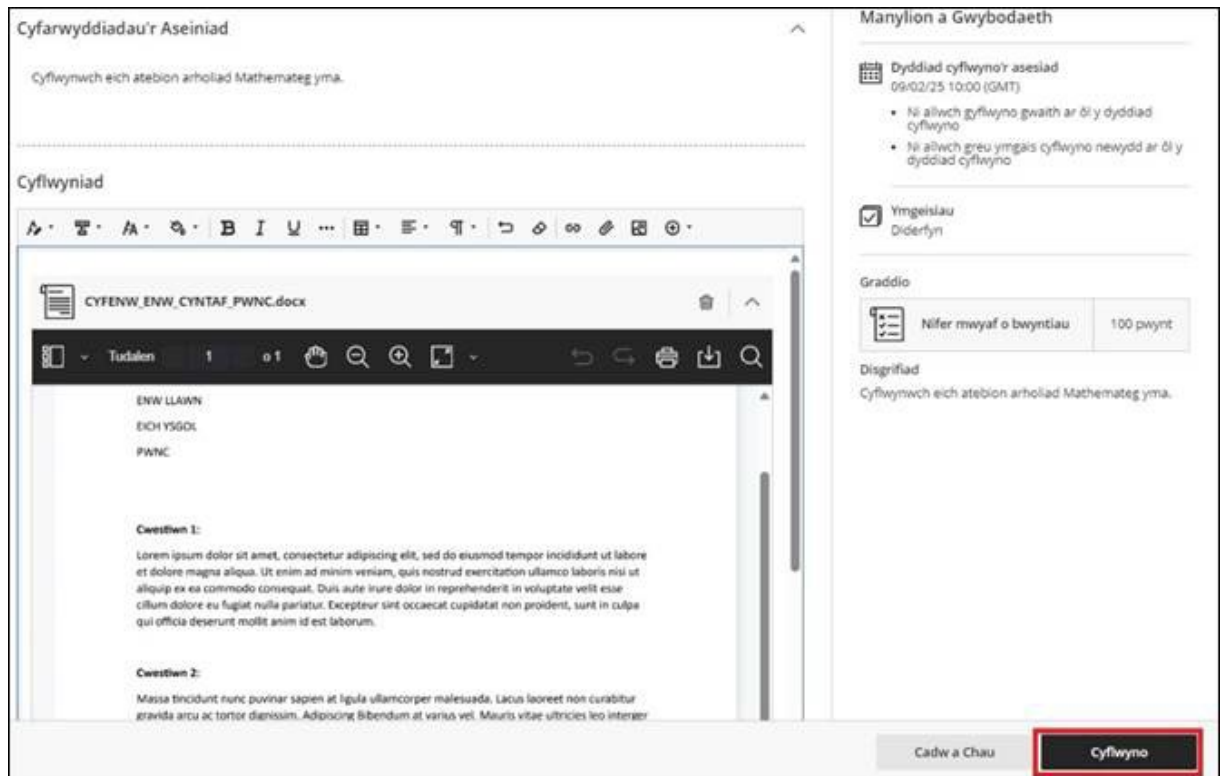
19. Wedi darganfod y ffeil cywir, cliciwch ar **'Open'**.

Golygu Opsiynau'r Ffeil

* Enw Arddangos
CYFENW_ENW_CYNTAF_PWNC.docx

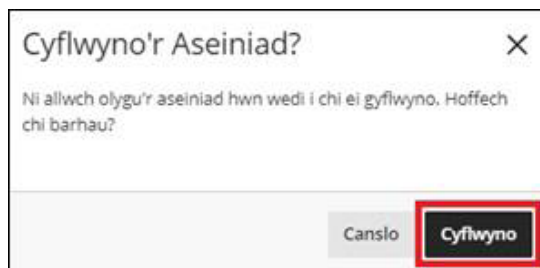
Cau **Cadw**

20. Cadarnhewch neu newidiwch enw arddangos y ffeil a chliciwch ar **Cadw**. Bydd rhagolwg o'r ddogfen yn ymddangos ar eich sgrîn.



21. Cliciwch ar y botwm **Cyflwyno** yng nghornel isaf y dudalen ar y dde.

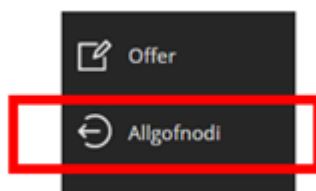
22. I gadarnhau eich bod yn hapus i gyflwyno eich ffeil, cliciwch **Cyflwyno** eto.



23. Wedi cyflwyno byddwch yn derbyn neges i gadarnhau cyflwyniad llwyddiannus.



NODER: Dylech lawrlwytho eich derbyniad digidol trwy ddefnyddio'r botwm **Lawrlwytho** a ddangosir yn y ddelwedd (gweler ar y dde) a'i arbed fel tystiolaeth o'ch cyflwyniad. Os nad ydych yn gweld y ffenestr hon, gofynnwch i'ch goruchwyliwr am gymorth.



24. Allgofnodwch o Blackboard.

Arfer Da yn yr Ysgoloriaethau a Gwobrau Teilyngdod:

Sicrhewch eich bod yn darllen [Polisi ar Ymddygiad Academiaidd Da ac Annheg ar gyfer yr Arholiadau](#). Byddwch yn ymwybodol bod Turnitin yn cynhyrchu 'adroddiad tebygrwydd' a fydd yn tynnu sylw at enghreifftiau o debygrwydd rhwng eich gwaith ac unrhyw waith a gyhoeddwyd yn flaenorol (gan gynnwys ffynonellau rhyngrwyd). Bydd y Bwrdd Arholi yn ymchwilio i unrhyw debygrwydd o'r fath.

Canlyniadau: Byddwn yn e-bostio'r canlyniadau i ymgeiswyr ac i Swyddogion yr Arholiadau o fewn 4-6 wythnos ar ôl diwrnod yr arholiad. Noder, nid ydym yn darparu marciau, adborth na phapurau arholiad wedi'u cwblhau.